

«СОГЛАСОВАНО»

Начальник МКУ

Управления

дела образования



Р.А. Аборнева

2016 г.

«УТВЕРЖДАЮ»

Заведующий МБДОУ №291

Е.В.Седова



2016 г.

«СОГЛАСОВАНО»

Начальник

ОГИБДД УМВД России

по г.Ростова-на-Дону

подполковник полиции

А.Н. Дятлов.

« » 2016 г.

ПАСПОРТ

дорожной безопасности образовательного учреждения
муниципальное бюджетное дошкольное образовательное учреждение
города Ростова-на-Дону «Детский сад № 291»

Общие сведения

муниципальное бюджетное дошкольное образовательное учреждение
города Ростова-на-Дону «Детский сад № 291»
Тип ОУ детский сад

Юридический адрес ОУ: 344111, г. Ростов-на-Дону, проспект 40-летия
Победы, 308/2

Фактический адрес ОУ: 344111, г. Ростов-на-Дону, проспект 40-летия
Победы, 308/2

Руководители ОУ:

Директор (Заведующий): Седова Елена Владимировна

Старший воспитатель: Цыганкова Оксана Петровна

Ответственные работники
муниципального органа
образования

Ведущий специалист

Арнаут В.С.

253-15-27

Ответственные от
Госавтоинспекции

(должность)

(фамилия, имя, отчество)

(должность)

(фамилия, имя, отчество)

(телефон)

Ответственные работники
за мероприятия по профилактике
детского травматизма

Старший воспитатель

Цыганкова О.П.

257-33-35

Руководитель или ответственный
работник дорожно-эксплуатационной
организации, осуществляющей
содержание УДС*

(фамилия, имя, отчество)

(телефон)

* Дорожно-эксплуатационные организации, осуществляющие содержание УДС, несут ответственность в соответствии с законодательством Российской Федерации (Федеральный закон «О безопасности дорожного движения» №196-ФЗ, КоАП, Гражданский кодекс).

Руководитель или ответственный
работник дорожно-эксплуатационной
организации, осуществляющей
содержание ТСОДД*

(фамилия, имя, отчество)

(телефон)

Количество воспитанников 196

Наличие уголка по БДД : расположен в холле ДОУ на первом этаже, а также в групповых комнатах

Наличие класса по БДД : нет

Наличие автогородка (площадки) по БДД : есть

Наличие автобуса в ОУ : нет

Режим работы МБДОУ: понедельник-пятница, с 7.00 до 19.00

Телефоны оперативных служб:

01 – пожарная помощь

02 - полиция

03 – скорая помощь

Содержание

I. План-схемы ОУ.

- 1) район расположения ОУ, пути движения транспортных средств и детей (воспитанников);
- 2) организация дорожного движения в непосредственной близости от образовательного учреждения с размещением соответствующих технических средств, маршруты движения детей и расположение парковочных мест;
- 3) пути движения транспортных средств к местам разгрузки/погрузки и рекомендуемых безопасных путей передвижения детей по территории образовательного учреждения.

II. Приложения:

I. План-схемы ОУ.

План-схема района расположения ОУ, пути движения транспортных средств и детей (учеников)



Пояснительная записка

к составлению план-схемы района расположения ДООУ

1. Район расположения МБДОУ №291 определяется группой жилых домов, зданий и улично-дорожной сетью с учетом остановок общественного транспорта, центром которого является непосредственно образовательное учреждение;

2. Территория, указанная в схеме, включает в себя:

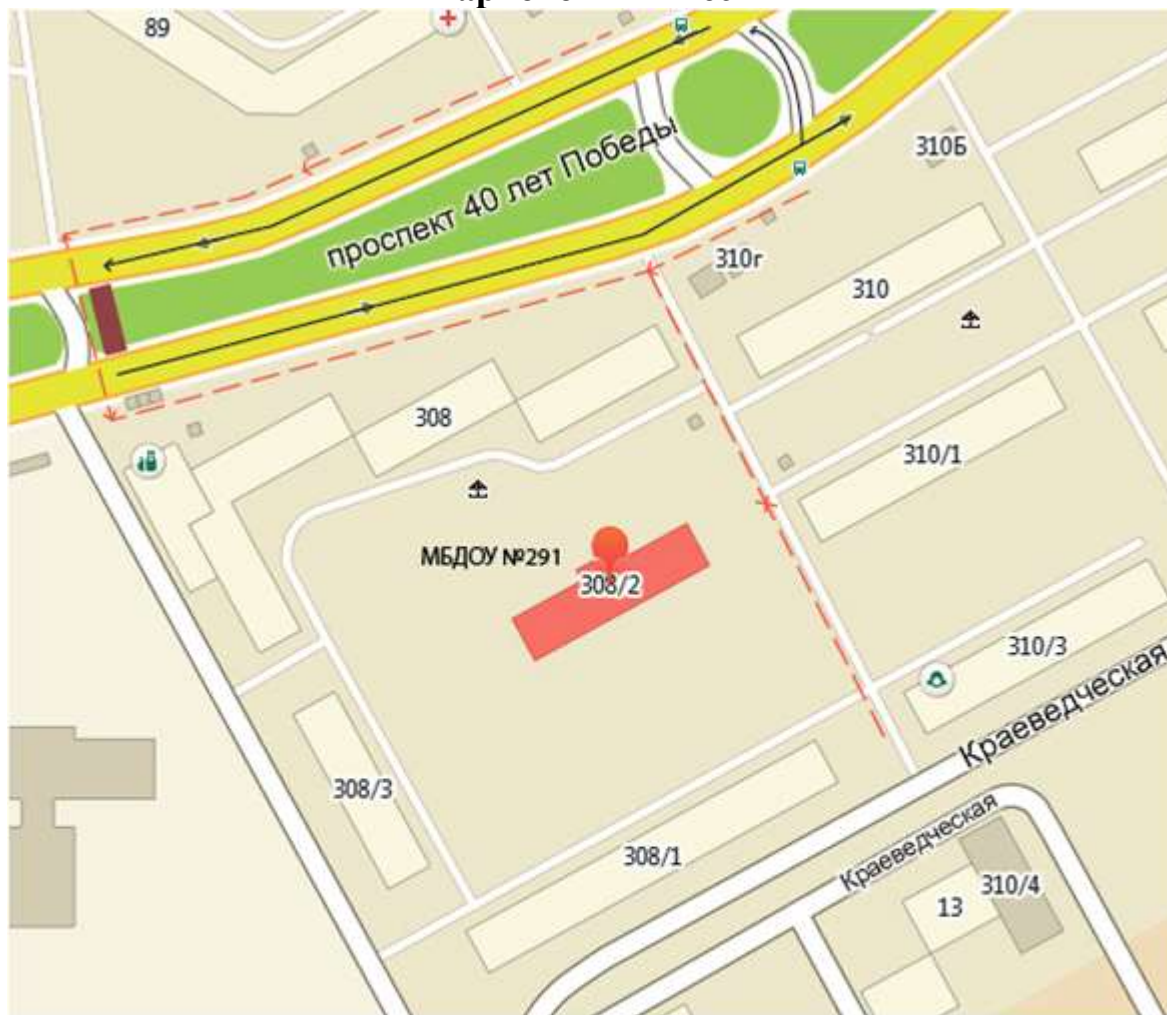
- образовательное учреждение;
- жилые дома, в которых проживает большая часть детей данного образовательного учреждения;
- автомобильные дороги и тротуары;

3. На схеме обозначено:

- расположение жилых домов, зданий и сооружений;
- сеть автомобильных дорог;
- пути движения транспортных средств;
- пути движения детей в/из образовательного учреждения;
- уличные (наземные – регулируемые / нерегулируемые) и внеуличные пешеходные переходы;
- названия улиц и нумерация домов.

Схема необходима для общего представления о районе расположения МБДОУ №291. Для изучения безопасности движения детей на схеме обозначены наиболее частые пути движения учеников от дома (от отдаленных остановок маршрутных транспортных средств) к МБДОУ №291 и обратно. При исследовании маршрутов движения детей необходимо уделить особое внимание опасным зонам, где часто дети (воспитанники) пересекают проезжую часть не по пешеходному переходу.

Схема организации дорожного движения в непосредственной близости от образовательного учреждения с размещением соответствующих технических средств, маршруты движения детей и расположение парковочных мест



→ Движение транспортных средств

→ Движение учеников

Проезжая часть


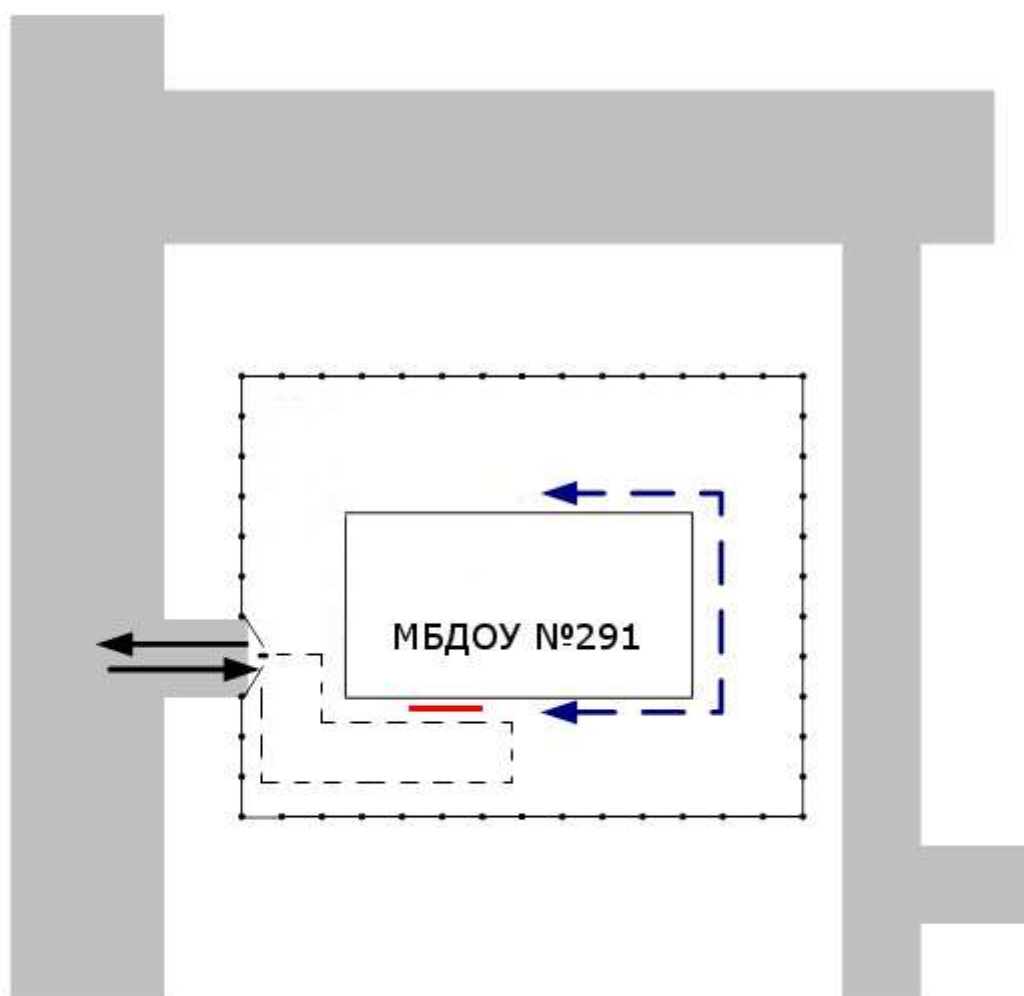
Жилые здания

Регулируемый пешеходный переход

Пояснительная записка к составлению схемы организации дорожного движения в непосредственной близости от образовательного учреждения

1. Схема организации дорожного движения ограничена автомобильными дорогами, находящимися в непосредственной близости от МБДОУ №291
2. На схеме обозначено:
 - здание МБДОУ №291 с указанием территории, принадлежащей непосредственно ОУ
 - автомобильные дороги и тротуары;
 - уличные (наземные – регулируемые / нерегулируемые) пешеходные переходы на подходах к МБДОУ №291
 - дислокация существующих дорожных знаков и дорожной разметки;
 - другие технические средства организации дорожного движения;
 - направление движения транспортных средств по проезжей части;
 - направление безопасного маршрута движения детей (учеников, обучающихся);
3. На схеме указано расположение остановок маршрутных транспортных средств и безопасные маршруты движения детей (учеников) от остановочного пункта к МБДОУ №291 и обратно;
4. При наличии стоянки (парковочных мест) около ОУ, указывается место расположение и безопасные маршруты движения детей (учеников) от парковочных мест к ОУ и обратно. Пути движения транспортных средств к местам разгрузки/погрузки и рекомендуемые пути передвижения детей по территории образовательного учреждения

Пути движения транспортных средств к местам разгрузки/погрузки и рекомендуемых безопасных путей передвижения детей по территории образовательного учреждения.



- въезд/выезд грузовых транспортных средств



- движение грузовых транспортных средств по территории образовательного учреждения



- движение детей и подростков на территории образовательного учреждения



- место разгрузки/погрузки

Пояснительная записка к составлению схемы пути движения транспортных средств к местам разгрузки/погрузки

На схеме указывается примерная траектория движения транспортного средства на территории МБДОУ №291 ,в том числе место погрузки/разгрузки, а также безопасный маршрут движения детей во время погрузочно-разгрузочных работ.

Работа по профилактике детского дорожно-транспортного травматизма

Все мы живем в обществе, где надо соблюдать определенные нормы и правила поведения в дорожно-транспортной обстановке. Зачастую виновниками дорожно-транспортных происшествий являются сами дети, которые играют вблизи дорог, переходят улицу в неположенных местах, неправильно входят в транспортные средства и выходят из них. Однако дети дошкольного возраста – это особая категория пешеходов и пассажиров. К ним нельзя подходить с той же меркой, как и к взрослым, ведь для них дословная трактовка Правил дорожного движения неприемлема, а нормативное изложение обязанностей пешеходов и пассажиров на недоступной для них дорожной лексике, требует от дошкольников абстрактного мышления, затрудняет процесс обучения и воспитания.

Вот почему с самого раннего возраста необходимо учить детей безопасному поведению на улицах, дорогах, в транспорте и правилам дорожного движения. В этом должны принимать участие и родители, и дошкольные учреждения, а в дальнейшем, конечно же, школа и другие образовательные учреждения.

Учитывая особую значимость работы в данном направлении, и то обстоятельство, что детский сад является самой первой ступенью в системе непрерывного образования, раскрывается **актуальность** данного материала.

Целью работы является формирование и развитие у детей умений и навыков безопасного поведения в окружающей дорожно-транспортной среде. Этот учебно-воспитательный процесс достаточно сложный и длительный, требующий специальных упражнений и применения ряда дидактических методов и приемов.

Цель: Формировать у детей устойчивый навык переключения на самоконтроль (умение пользоваться знаниями и следить за своим поведением) в окружающей дорожно-транспортной среде.

Задачи:

1. Обучать детей безопасному поведению в дорожной среде.
2. Познакомить детей со значением дорожных знаков, научить понимать их схематическое изображение для правильной ориентации на улицах и дорогах.
3. Формировать и развивать у детей целостное восприятие окружающей дорожной среды.
4. Формировать у детей навыки и умения наблюдения за дорожной обстановкой и предвидеть опасные ситуации, умения обходить их, а в случае попадания в такие ситуации выходить из них с меньшим вредом для себя и окружающих.
5. Расширять словарный запас детей по дорожной лексике.

6. Воспитывать дисциплинированность и сознательное выполнение правил дорожного движения, культуру поведения в дорожно-транспортном процессе.
7. Активизировать работу по пропаганде правил дорожного движения и безопасного образа жизни среди родителей.

Принципы:

1. Принцип индивидуального и дифференцированного подхода, т.е. учет личностных, возрастных особенностей детей и уровня их психического и физического развития.
2. Принцип взаимодействия дети – дорожная среда. Чем меньше возраст ребенка, тем легче формировать у него социальные чувства и устойчивые привычки безопасного поведения. Пластичность нервной системы ребенка позволяет успешно решать многие воспитательные задачи.
3. Принцип взаимосвязи причин опасного поведения и его последствия: дорожно-транспортного происшествия. Дошкольники должны знать, какие последствия могут подстергать их в дорожной среде. Однако нельзя чрезмерно акцентировать их внимание только на этом, т.к. внушая страх перед улицей и дорогой можно вызвать обратную реакцию (искушение рискнуть, перебегая дорогу или неуверенность, беспомощность и обычная ситуация на дороге покажется ребенку опасной).
4. Принцип возрастной безопасности. С раннего детства следует постоянно разъяснять детям суть явлений в дорожной среде, опасность движущихся объектов. Необходимо формировать, развивать и совершенствовать восприятия опасной дорожной среды, показывать конкретные безопасные действия выхода из опасной ситуации.
5. Принцип социальной безопасности. Дошкольники должны понимать, что они живут в обществе, где надо соблюдать определенные нормы и правила поведения. Соблюдение этих правил на дорогах контролирует Госавтоинспекция.
6. Принцип самоорганизации, саморегуляции и самовоспитания. Этот принцип реализуется при осознании детьми правил безопасного поведения. Для подкрепления самовоспитания нужен положительный пример взрослых, следовательно, необходимо воспитывать и родителей детей.
7. Повышение активности родителей и детей к обеспечению безопасности дорожного движения.

Этапы реализации:

- I этап – 2 младшая группа (дети 3-4 лет);
II этап – средняя группа (дети 4-5 лет);
III этап – старшая группа (дети 5-6 лет);
IV этап – подготовительная группа (дети 6-7 лет).

Ресурсное обеспечение:

1. Уголки дорожного движения в групповых помещениях, холле детского сада, на территории ДОУ
2. Наглядный материал: транспорт различного функционального назначения, настольно –печатные игры, дидактические игры по ПДД; плакаты, иллюстрации, сюжетные картинки, отражающие дорожные ситуации; видеокассеты по ПДД, атрибуты для сюжетно-ролевой игры « Транспорт», дорожные знаки.
3. Методический инструментарий.
4. Библиотечка «Школа светофорных наук»

Результаты работы:

1. Расширение представлений детей об окружающей дорожной среде и правилах дорожного движения.
2. Сформированность навыков спокойного, уверенного, культурного и безопасного поведения в дорожно-транспортной среде.
3. Умения детей предвидеть опасные ситуации и обходить их.
4. Повышение активности родителей, воспитателей и детей к обеспечению безопасности дорожного движения.

Организация работы с дошкольниками

Обучение правилам дорожного движения даст желаемый результат, если оно прочно связано со всеми разделами программы (развитие речи, физическая культура, музыкальные занятия и др), внедрено во все виды деятельности ребенка (занятия, игра, самостоятельная деятельность). Организация такой работы не должна быть одноразовой акцией. Ее нужно проводить регулярно, планоно, систематически.

Формы работы с дошкольниками: Наблюдения, экскурсии, чтение художественной литературы, заучивание стихов, рассматривание картин и иллюстраций, занятия, развлечения, конкурсы, соревнования, игры (подвижные, дидактические, сюжетно-ролевые), просмотр видео-диафильмов, беседы, обсуждение ситуаций, самостоятельная деятельность.

Организация работы с педагогами

Чтобы уберечь ребенка от несчастных случаев на дороге, необходимо научить его безопасному поведению. Первым учителем, который может помочь решить эту задачу, должен стать воспитатель детского сада. Однако, чтобы педагог смог доступно и правильно донести до ребенка необходимые знания, требуется специальная подготовка воспитателя. Для ее реализации заведующий МДОУ совместно со старшим воспитателем организуют следующие **формы работы** с сотрудниками:

Инструктаж по предупреждению детского дорожно-транспортного травматизма; тематические семинары, семинары-практикумы, консультации, конференции; обучение на проблемных тематических курсах; изучение методического инструментария; организация деловых игр, конкурсов, выставок, мастер-классов; показ открытых занятий; тематический контроль.

Организация работы с родителями

Вся работа с детьми по воспитанию у них навыков безопасного поведения на улицах города должна происходить в тесном взаимодействии с родителями, поскольку семья является важнейшей сферой, определяющей развитие личности ребенка в дошкольном возрасте.

Формы работы с родителями: Индивидуальная педагогическая помощь (беседы, консультации), встречи с сотрудниками ГИБДД, врачами травматологами; просмотр открытых занятий, инсценировок по теме; изготовление атрибутов для сюжетно-ролевых игр, моделей светофора, дорожных знаков; участие родителей в тематических соревнованиях, конкурсах; общие и групповые собрания; анкетирование, диспуты; тематические выставки (рисунки, художественная и методическая литература, дидактические игры), оформление стендов в родительском уголке («Взрослые, вам подражают!», «О значении обучения детей ПДД» и др).

Тематический контроль.

«Организация работы по профилактики детского дорожно-транспортного травматизма»

Цель: Анализ работы по обучению детей правилам дорожного движения в разных видах деятельности.

Сроки проведения: Согласно графика

Материалы тематического контроля:

- Карта - анализ « Организация педагогической работы по предупреждению детского дорожно- транспортного травматизма»
- Протокол обследования предметно- развивающей среды.
- Диагностические карты по проверке знаний правил дорожного движения (детей дошкольного возраста)
- Анкетирование родителей

Анализ результатов тематического контроля: Справка по тематическому контролю

План тематического контроля.

№	Направление работы	Методика
1	Обследование знаний и умений детей	- Беседы с детьми - Анализ диагностики
2	Оценка профессиональных умений воспитателя	- Собеседование с педагогами по программе -Анализ организации педагогической работ по предупреждению детского дорожно- транспортного травматизма -Анализ проведения занятий
3	Создание условий	- Посещение групп - Анализ ПРС с точки зрения ее содержания (наличие демонстрационного материала, дорожных знаков, дидактических игр по ПДД и др)
4	Оценка планирования работы	- Проверка планирования занятий, елевых прогулок, индивидуальной работы с детьми
5	Работа с родителями	- Анализ наглядной- информации для родителей -Анализ планов -анкетирование

муниципальное бюджетное дошкольное образовательное учреждение
города Ростова-на-Дону «Детский сад № 291»

Рассмотрено
на педагогическом совете
МБДОУ №291
Протокол №1
от «31» августа 2015 года

Утверждено:
Заведующей
МБДОУ № 291
_____ Е.В. Седова.

**Положение
об отряде юных помощников инспекторов движения
в МБДОУ № 291**

1. Общие положения.

1.1. Отряд юных помощников инспекторов движения (ЮПИД) - добровольное детское объединение.

2. Цели и задачи ЮПИД

2.1. **Цель создания отряда ЮПИД:** формирование у детей углубленных знаний Правил дорожного движения через вовлечение в число активных пропагандистов законопослушного поведения на улицах и дорогах.

2.2 Задачи отряда ЮПИД.

Основными задачами отряда ЮПИД являются:

обучающие:

- изучение правил безопасного поведения на дорогах;
- овладение специальной дорожной терминологией;
- ознакомление с методами и формами пропаганды безопасного дорожного движения;

развивающие:

- формирование и развитие навыков безопасного поведения на дорогах;
- формирование умения предвидеть опасные ситуации на дороге, избегать их, принимать грамотные решения в соответствии с ситуацией;
- развитие организаторских способностей и общей культуры личности;

воспитательные:

- социализация личности ребенка через включение его в различные виды социальных отношений в общении, игре, творческой деятельности;
- объединение детей на основе овладения знаниями и навыками безопасного поведения на дорогах.

3. Структура и организация работы отряда ЮПИД.

3.1. Отряд юных помощников инспекторов движения создан из числа детей подготовительной к школе группы.

3.2. Отряд ЮПИД состоит из 50 человек.

3.3.Руководство работой отряда ЮПИД детского сада осуществляется воспитателями в сотрудничестве с инспектором ГИБДД по Пролетарскому району города Ростова-на-Дону.

4. Основные направления работы отряда юных инспекторов движения.

4.1. Углубленное изучение правил дорожного движения, овладение методами предупреждения дорожно-транспортного травматизма.

4.2. Проведение массово-разъяснительной работы по пропаганде правил дорожного движения в детских садах среди детей среднего и старшего дошкольного возраста.

4.3. Воспитание у детей дошкольного возраста патриотических чувств на героических, боевых и трудовых традициях полиции, формирование правосознания, гуманного отношения к людям, чувства товарищества.

5. Содержание работы отряда ЮПИД.

5.1. Освоение детьми правил безопасного поведения на дорогах через разнообразные мероприятия.

5.2.Информационная деятельность: создание стендов, стенгазет, агитационных листовок, макетов дорожной атрибутики.

5.3. Пропагандистская деятельность: проведение викторин, игр, экскурсий, соревнований, тематических праздников, кинолекториев, конкурсов с детьми среднего и старшего дошкольного возраста.

5.4.Совместная деятельность с отрядом ЮПИД Лицея №13 по углубленному изучению Правил дорожного движения и профилактике детского дорожно-транспортного травматизма.

6. Обязанности и права юного помощника инспектора движения.

6.1. Юный помощник инспектора движения обязан:

- дорожить честью, званием юного инспектора движения, активно участвовать в делах отряда;
- изучать правила дорожного движения и быть примером в их соблюдении;

- вести разъяснительную работу среди сверстников и детей младшего и среднего дошкольного возраста по изучению правил дорожного движения.

6.2. Юный помощник инспектора движения имеет право:

- участвовать в обсуждении всех вопросов, относящихся к деятельности отряда;
- обращаться за помощью и консультацией по вопросам безопасности дорожного движения и общественного порядка к руководителю отряда ЮПИД;
- под руководством инспектора ГИБДД и руководителя отряда ЮПИД участвовать в рейдах в целях предотвращения нарушений детьми правил дорожного движения.

7. Атрибуты юного помощника инспектора движения.

7.1. Члену отряда ЮПИД торжественно вручаются удостоверение и эмблема.

**муниципальное бюджетное дошкольное образовательное учреждение
детский сад
комбинированного вида второй категории № 291
Пролетарского района города Ростова-на-Дону**

УТВЕРЖДАЮ
Заведующий МБДОУ № 291
_____ Е.В. Седова

План
проведения мероприятий в рамках Всероссийской акции «Внимание,
дети!»
С 21 марта по 30 марта 2014 года

№	Мероприятие	Сроки	Ответственные
1	Провести беседу с воспитателями по профилактике дорожно-транспортного травматизма	26.03.2014	Старший воспитатель
2	Обновить наглядную агитацию для родителей «Профилактика дорожно-транспортного травматизма.	21.03.2014 – 23.03.2014	Воспитатели групп
3	Обновить уголки по дорожному движению в группах (атрибуты, макеты)	22.03.2014 – 24.03.2014	Воспитатели групп
4	Провести тематическое НОД в каждой возрастной группе	21.03.2014 – 28.03.2014	Воспитатели групп
5	Организация и проведение «Автодискотеки»	28.03.2014	Воспитатели групп Старший воспитатель
6	Составить схему безопасного движения к ДОУ	21.03.2014 – 28.03.2014	Старший воспитатель

Утверждаю»
 Заведующий МБДОУ № 291

 Е.В. Седова
 «14» сентября 2015 г.

**План работы
 по профилактике детского дорожно-транспортного травматизма
 на 2015-2016 учебный год**

№ п/п	Мероприятия	Сроки исполнения	Ответственные исполнители
Участие во Всероссийских мероприятиях			
1	Участие в широкомасштабной Всероссийской акции «Внимание, дети!»	20 августа – 15 сентября 2015 г	Заведующий ст.воспитатель
2.	Участие в широкомасштабной акции «Внимание, дети!», посвящённой окончанию учебного года	15 мая – 10 июня 2016 г.	Заведующий ст. воспитатель
Участие в областных и городских мероприятиях			
3	Участие в областном профилактическом месячнике «Безопасная зимняя дорога»	20 декабря 2015 г. – 20 января 2016 г.	ст.воспитатель
4	Участие в весеннем декаднике «Безопасная дорога»	21 – 30 марта 2016 г..	ст.воспитатель
5	Участие в практических семинарах по проблеме деятельности и организации работы предупреждения ДТП с участием дошкольников с участием заведующих, методистов дошкольных образовательных организаций, специалистов муниципальных органов, осуществляющих управление в сфере образования, инспекторов пропаганды ОГИБДД территориальных органов внутренних дел с подведением итогов областного конкурса «Безопасный маршрут дошкольника»	25.09.2015- 25.10.2015	Заведующий ст. воспитатель
6	Изучение передового опыта работы лучших команд ЮПИД по вопросу	февраль – май 2016 г.	Заведующий ст.воспитатель

	развития системы обучения безопасному поведению и профилактике детского дорожно-транспортного травматизма		
7	Участие в областном конкурсе «Безопасный маршрут дошкольника» среди дошкольных образовательных организаций Ростовской области с участием комиссий «За безопасность движения»	15 сентября – 20 ноября 2015 г.	Заведующий ст.воспитатель
8	Участие в областном конкурсе дошкольных образовательных организаций Ростовской области, детских оздоровительных учреждений, пришкольных детских летних площадок «У светофора нет каникул»	10 июня - 20 августа 2016 г.	Заведующий ст.воспитатель
9	Участие в областном конкурсе поздравительных открыток с участием команд ЮПИД дошкольных образовательных организаций Ростовской области в честь 80-летия образования службы ГАИ-ГИБДД	апрель - май 2016 г.	Заведующий ст.воспитатель
10	Организация и проведение мероприятий направленных на формирование ответственного отношения несовершеннолетних и родителей к соблюдению ПДД: акции «Детское кресло», «Пешеход идёт на зелёный», «Дорога требует дисциплины», "Засветись в темноте!", "Пристегнись!" в микрорайоне общеобразовательных учреждений	сентябрь – декабрь 2015 г. январь-август 2016 г.	Заведующий ст. воспитатель
Мероприятия в ДОУ			
11	Анализ состояния детского дорожно-транспортного травматизма в Д/С, районе, городе по каждому факту ДТП с участием каждого ребенка.	ежеквартально	Заведующий
12	Заседание комиссии «За	Сентябрь	Председатель

	безопасность движения»	2015года и после проведения каждой акций	комиссии
13	Размещение видеоуголка по профилактике ДДТТ на сайте МБДОУ	Октябрь 2015	ст. воспитатель
14	Систематический контроль за проведением предупредительно-профилактической работы среди детей и родителей по пропаганде и обучению ПДД.	В течение года	Старший воспитатель
15	Анализ текущих нормативно-правовых документов по предупреждению детского ДТТ.	ежеквартально	Заведующая, Старший воспитатель
16	Организация и проведение агитационного автопробега «За безопасность детей на дорогах»	Июнь 2016	Старший воспитатель
17	Провести осенний декадник «Безопасная дорога»	Октябрь 2015	Заведующий, старший воспитатель
18	Подписка на периодические издания по проблемам безопасности дорожного движения «ДДД», «Стоп-газета», «Авто-Дон»	16.12.2015г. 15.06.2016г.	Заведующий, старший воспитатель
19	Встречи сотрудников ГИБДД с родителями	Сентябрь 2015 Декабрь 2015 Март 2016	старший воспитатель
20	Встреча сотрудников ГИБДД с педагогическим коллективом	Октябрь 2015	старший воспитатель
21	Встреча сотрудников ГИБДД с детьми	в теч.года, согласно планам	старший воспитатель; музыкальный руководитель
22	Составление схемы безопасного пути в детский сад	01.11.2015г.	старший воспитатель
23	Профилактические мероприятия в период летней-оздоровительной кампании «У светофора каникул нет»	В период летних кампании	старший воспитатель; музыкальный руководитель
24	Посвящение в юные инспектора ЮПИД	Сентябрь 2015	Руководитель ЮПИД
25	Выступление агитбригады «зеленый огонек»	По плану	Руководитель ЮПИД
26	Конкурс презентаций на по	30 октября	Воспитатели

	профилактики ДТП «Безопасный путь в детский сад»	2015г.	
27	Конкурс поздравительных открыток в честь 80-летия образования службы ГАИ-ГИБДД	апрель 2016г.	
28	Родительские собрания на тему профилактики ДДТТ	Сентябрь 2015г.; май, 2015г.	старший воспитатель; воспитатели
29	Обновление уголков безопасности	до 01.10.2015г.	Заведующий, старший воспитатель
30	Обновить разметки дороги, перекрестка на площадке д/с по изучению ПДД.	Май 2016г.	Старший воспитатель Воспитатели групп
31	Обучение детей правилам дорожного движения, формирование сознательного и ответственного отношения к собственной безопасности посредством организации тематических развлечений; сюжетно-ролевых, дидактических игр; викторин; бесед; занятий; чтения книг; заучивания стихов в каждой возрастной группе	В течение года согласно планам МБДОУ	старший воспитатель; музыкальный руководитель; воспитатели

Отчет
проведения областного профилактического мероприятия
«Безопасные школьные каникулы»
в период с 28 октября по 11 ноября 2015 года

№ п/п	Мероприятия	Срок исполнения	Кол-во участников	Исполнители
8	Сюжетно-ролевая игра по правилам дорожного движения в старшей группе.	28.10.2015	33 ребенка	Старший воспитатель, Воспитатели группы
10	Рейды «Детское кресло», «Пропусти пешехода», "Не будь невидимкой! Засветись в темноте!" с просмотром тематического спектакля	02.11.2015- 06.11.2015	66 детей	Старший воспитатель, Воспитатели групп
21	Акцию «Детское кресло»	09.11.2015	20 детей	Старший воспитатель, Воспитатели группы
22	Участие в областном конкурсе ДОО «Безопасный маршрут дошкольника» по безопасности дорожного движения согласно положению и зональные мероприятия	06.11.2015г	2 человека	Заведующий МБДОУ №291 Е.В.Седова Старший воспитатель.

Заведующий МБДОУ № 291

Е.В.Седова

Отчет

«Мой безопасный путь в школу»

Цель акции «Мой безопасный путь в школу»: повысить безопасность движения ребенка в школу и обратно, обучить ребенка ориентироваться в дорожной ситуации на пути движения в школу и из школы.

В МБДОУ №291 была проведена акция «Мой безопасный путь в школу» Были организованы беседа «Правила поведения в общественном транспорте». Наблюдение на прогулке за транспортом и пешеходами. Проведение игровых тренингов по ПДД. Подвижные игры «Водители», «Тише едешь-дальше будешь», «Собери картинку» и др.

Самостоятельная деятельность в условиях развивающей среды Сюжетно-ролевая игра «Автобус», настольные игры «Путешествие пешехода», «Азбука пешехода», «Лото Дорожные знаки», рисование на тему безопасности на дорогах. Конструирование из мелкого строительного материала «Моя улица» с дальнейшим обыгрыванием построек.

Взаимодействие с родителями.1

1. Прогулка с детьми от дома до будущей школы. Показать и рассказать детям об опасных местах, которые встречаются по пути.
2. Консультации для родителей: «Эпоха социальных перемен: ребенок в опасности», «Тренинг безопасности для родителей».

Отчет

«У светофора каникул нет»

Запомнить азы дорожной грамоты помогают конкурсы и загадки. Правила поведения на проезжей части осваивают с помощью игры. В таком виде скучная теория запоминается быстро. Именно через игру у детей отдела художественной самодеятельности в ходе таких мероприятий как: конкурсная программа «С песней, шуткой и в игре изучаем ПДД», игра-викторина «Правила движения достойны уважения», викторина «Азбука

безопасности дорожного движения», спортивно-игровая программа «Внимание, дети», конкурсная программа «Зеленый огонек» закреплялись знания о безопасном переходе улиц и дорог, прививались убеждения в необходимости следовать поведенческим нормам и качествам, дисциплинированности, внимательности, организованности. С восторгом дети воспринимали сказочных героев (в их роли выступили воспитанники среднего школьного возраста), которые помогали им в освоении правил дорожного движения. Все воспитанники активно участвовали в играх, отгадывали ребусы и загадки, выполняли командные задания, состязались в спортивных эстафетах, отвечали на вопросы, находили правильные решения в простых и сложных дорожных ситуациях.

Отчет «В будущее по безопасной дороге»

Основной целью всех воспитательных мероприятий было проверить и закрепить знания воспитанников по правилам:

- дорожного движения на улицах и дорогах;
- водителей велосипедов;
- пользование общественным транспортом.

На познавательном занятии «Дорожная грамота» воспитанники узнали об истории возникновения правил дорожного движения, в каком году и где появился первый светофор. Так же в игровой форме дети повторили правила поведения на улицах и дорогах города. Кроме того, воспитанники правильно называли дорожные знаки, которые предназначены не только для пешеходов, но и водителей. На познавательной НОД и познавательной беседе «Дружи с дорогой» воспитанники так же повторили правила дорожного движения, узнали о возможных причинах детского дорожно-транспортного травматизма и закрепили свои знания о правилах, которые необходимо соблюдать велосипедистам, т.к. они наравне с водителями являются участниками

дорожного движения.

На развлекательном часе «Правила движения достойны уважения» воспитанники в интересной, стихотворной форме рассказали своим сверстникам о правилах дорожного движения и о мерах предосторожности всех участников дороги.

С целью закрепления знания детей по ПДД, развития творческой активности детей, логического мышления, внимательности, воспитания культуры безопасного поведения детей на дороге и в общественных местах был проведен праздник «У светофора нет выходных».

Отчет

«Соблюдаем ПДД-предупреждаем ДТП»

Целью данного мероприятия является предотвращение дорожно-транспортного травматизма среди воспитанников.

На познавательной НОД и познавательной беседе «Дружи с дорогой» воспитанники так же повторили правила дорожного движения, узнали о возможных причинах детского дорожно-транспортного травматизма и закрепили свои знания о правилах, которые необходимо соблюдать велосипедистам, т.к. они наравне с водителями являются участниками дорожного движения.

На развлекательном часе «Правила движения достойны уважения» воспитанники в интересной, стихотворной форме рассказали своим сверстникам о правилах дорожного движения и о мерах предосторожности всех участников дороги.

Отчет

«Зебра –верный друг»

Цель акции: привлечь родителей воспитанников и детей соблюдать правила дорожного движения, формирование навыков осознанного поведения на улицах нашего хутора. С этой целью на протяжении многих лет проводится систематическая планомерная работа, благодаря которой решаются следующие задачи:

- Познакомить детей с ПДД;

- Уточнить и расширять представления детей обо всех участниках дорожного движения;
- Сформировать умения применять полученные знания в жизни;
- Развивать у детей способность к предвидению возможной опасности в конкретно меняющейся ситуации и построению адекватного безопасного поведения;
- Воспитывать потребность детей быть дисциплинированными и внимательными на улицах, осторожными и осмотрительными.
- Побудить родителей задуматься о том, что соблюдение ПДД – самое главное для сохранения жизни и здоровья их детей

Отчет

«Безопасная дорога в детский сад»

Целью данного мероприятия является предотвращение дорожно-транспортного травматизма среди воспитанников.

Отряд ЮПИД провел пропаганду с внедрение инновационных форм и методов организации работ по изучению правил дорожного движения. Это и использования планшетов, ноутбуков, игровых приставок.